

# Ontdek de nieuwe Ancar S Line



S

by Ancar

QS4 LEA 098

# Aangename kennismaking!

Ancar produceert al meer dan 60 jaar unieke stoelen en is sinds 30 jaar gefocust op de tandheekkunde. Gedurende deze tijd hebben we een significante positie gevestigd op de internationale markt. De laatste jaren hebben we onze ervaringen ingezet om onze sterke en unieke identiteit verder te ontwikkelen.

We hebben grote veranderingen geïnitieerd en blijven gericht op het verder evolueren als merk. Mede hierdoor is de S Line ontstaan. En we zijn er erg trots op. Ons team van ervaren professionals zorgt ervoor dat elke unit die gemaakt wordt, helemaal op uw noden wordt afgesteld en aan de hoogste kwaliteitsvoorwaarden voldoet alvorens te versturen.





# Ons vakmanschap

Ancar staat bekend om excellent vakmanschap en een hoge kwaliteit van materialen. Al onze units zijn gemaakt van een anti-corrosief aluminium, gemaakt door een locale aluminium gieterij. Onze units zijn resistent en gaan jaren mee. Geen barsten, geen vervaging van kleur. Glimmende, sterke en betrouwbare units die de waarden van onze- en uw praktijk vertegenwoordigen: kwaliteit en vakmanschap.

Aluminium's kracht en duurzaamheid is te vertrouwen in de meest extreme omgevingen, waar kracht en veiligheid belangrijk zijn. Het is van nature anti-corrosief, dat ervoor zorgt dat onze units een lange levensduur hebben. Daarnaast zijn de materialen waar we mee werken erg licht, dat zorgt voor een optimaal gebruiksgemak. Uw unit zal er over 10 jaar nog steeds zo goed uit zien als de eerste dag van gebruik.





S is de zegel die de nieuwste technologie identificeert met de volledige renovatie van het elektronische systeem, intern en extern. Het volledig nieuwe ontwerp van het tandarts-instrumentenbak biedt een nieuw imago en een vernieuwde manier van werken. De product-structuur is onderverdeeld in twee reeksen: de S3 en de S5.

Het gebruik van aluminium als het primaire materiaal, in combinatie met de mechanische robuustheid en de simpliciteit van onze apparatuur, resulteert in optimaal gebruiksgemak en betrouwbaarheid.



# DeS Line



# Waarom, hoe, wat?

## S staat voor Smart, Strong, Sophisticated, Sincere en Sensational

Het is een van de meest geavanceerde dental units en bevat de meest recente innovaties van de industrie. Het design van de S Line heeft een sterk karakter en representeert de toekomst. Het combineert de professionaliteit en kwaliteit van de Scandinavische uitvoering met de elegantie van de Mediterraanse stijl. Uniek en modern.

De S Line is een collectie van 12 unieke units met uitgebreide functionaliteiten, ontworpen voor de bevordering van simpliciteit en dagelijks gebruiksgemak.

De mogelijkheid tot interactie met de patiënt wordt in de eerste plaats gemaximaliseerd door de integratie van het nieuwe intuïtieve Touch Export Pro touchscreen. Zo kunt u bijvoorbeeld foto's gebruiken om de details van alle informatie die aan de patiënt wordt verstrekt, te verduidelijken. U kunt ook het type patiënt stoel kiezen dat uw voorkeur heeft. Een traditionele setup of een reclining knee-break stoel (of voor-instapstoel). De tweede optie is een pluspunt voor de communicatie tussen tandarts en patiënt: er ontstaat een nieuw soort interactie, wat het vertrouwen versterkt. [Klik hier voor meer informatie over de twee type stoelen.](#)

Met behulp van het inclusieve multifunctionele voetpedaal, kunnen alle functionaliteiten van de Ancar S Line units worden beheerd. De dosering van water, het omdraaien van de micromotor rotatie, de chip-blower functionaliteit en de bediening van de stoel. de Ancar S Line ondersteunt het gebruik van maximaal zeven behandelinstrumenten.


# Kwaliteit van beweging en design

De S Line units zijn een unieke combinatie.

Extreem gemakkelijke en soepele bewegingen van het instrumentenblad en het assistent-element. De nieuwe arm bestaat uit een zelf-compenserend systeem met gas piston™ en zonder extra rem, waardoor de tandarts de het instrumentenblad kan positioneren en automatisch op zijn plaats kan vergrendelen.

Zonder iets te doen, zonder op een knop te hoeven drukken. Door middel van onze nieuwe, slimme tray kunnen instrumenten op optimale en ergonomische posities worden geplaatst. Het blad voor kleine instrumenten kan ook naar de kant van de assistent worden verplaatst, voor een nog soepelere en efficiëntere workflow.

Verbeterd bereik van bewegingen en posities, dankzij het brede bereik en het design van de elementen. Het kan in verschillende werkstijlen en configuraties worden gebruikt.





De ergonomische handgrepen, verstelbare instrument houders, lange instrumentenslangen die niet trekken en de 3D-beweging van de instrumentenslangen maken het werk van de tandarts gemakkelijker en veiliger.

## De materialen

Voel de kwaliteit van de materialen. Voel de kracht en stevigheid van het aluminium door interactie met het apparaat of door het instrumentenblad te verplaatsen.







## Design line

Vormen definiëren ons. Het design van de S Line vertegenwoordigt een mix van ons Mediterraans karakter en onze stijl gebaseerd op minimalistische trends. De S modellen zijn gebaseerd op simplistische lijnen, organische en natuurlijke vormen die het materiaal goed naar voren brengen. Zo ontstaan fijne en zuivere oppervlaktes die uitnodigen tot aanraking en interactie. Het ontwerp straalt de rust en het vertrouwen uit die uw tandartspraktijk vereist.

# Technologie

**Een tablet die u door elke behandeling leidt. Een interface die net zo gebruiksvriendelijk is als uw eigen smartphone.**

Ons doel bij het realiseren van de S Line is om u een volledig vernieuwde interface te bieden op basis van eenvoud en slim werken. Het resultaat is een intuïtieve omgeving, gebruiksvriendelijk vanaf de eerste minuut. Het geeft prioriteit aan de meest elementaire en frequente functies die u nodig heeft voor een optimaal dagelijks gebruik.

Een intuïtief bedieningsconcept voor snelle en directe toegang tot alle belangrijke functies voor tijdsbesparende en soepele behandelprocessen.



## Enkele kenmerken van de Touch Export Pro interface:

- 7" kleur multi-touchscreen, Android
- Flexibel: horizontaal en verticaal, kan links of rechts van de tray geïnstalleerd worden - scroll- en schuifbeweginge
- IPS-technologie, zichtbaarheid van het scherm vanuit elke hoek
- Onbepaald aantal gebruikersprofielen met eigen instellingen
- Identificatie van de kliniek, mogelijkheid tot toevoegen van eigen logo
- Automatische systeem update
- Uploaden van röntgenfoto's, afbeeldingen en video's: gemakkelijke toegang tot patiëntgegevens
- Programmering van scaler-werk-parameters in ENDO, PERIO, SCALER, werkbereik en lichtintensiteit
- Grafische visualisatie van het vermogensniveau van de scaler, micromotor, turbine en de werkelijke werksnelheid van de turbine
- Mogelijkheid om de intensiteit van de lamp vanaf het scherm te regelen
- Automatisch AAN / UIT van de lamp in stand nul en bij terugkeer naar de spittoon
- En nog veel meer
- Aanpassing van de bedrijfsparameters van de micromotor (met ENDO-functies): koppelregeling in Ncm, directe of omgekeerde rotatie, irrigatiemodus (spray, koppelregeling in Ncm, directe of omgekeerde rotatie, irrigatiemodus (spray / water / lucht), type hoekstuk en twee soorten snelheden: van 200 tot 40.000 tpm en van 100 tot 4.000 tpm. en Nog veel meer.





Einstellung der Betriebsparameter des Mikromotors (mit ENDO-Funktionen): Drehmomentsteuerung in N-cm, Direkt- oder Rückwärtsdrehung, Spülmodus (Sprühen / Wasser / Luft), Winkelstückart und zwei Arten von Geschwindigkeiten: von 100 bis 40.000 U/min und von 100 bis 4.000 U/m.



# S5 & S3



# S<sup>3</sup>

## S3

### Configureer uw ideale unit

De S3, met alle eerder genoemde technologische en ergonomische voordelen, is de meest compacte en veelzijdige optie van de nieuwe S Line.

Door de hydric box van de stoel te scheiden en op de vloer te monteren, kan de S3 zowel voor rechts- als linkshandige gebruikers worden geïnstalleerd.

U kunt uw favoriete instrument-stijl kiezen: W (continental whip system of zweepsysteem), H (hanging hoses of hangende slangen) of C (dental cart). Dit flexibele assortiment biedt een veelvoud aan werkoplossingen voor elke tandheelkundige professional.

Afhankelijk van uw wensen en het comfort dat u wilt bieden, kan de tandheelkundige unit S3 ook worden uitgerust met een standaard of knee-break (reclining) stoel.







## **Connectie box**

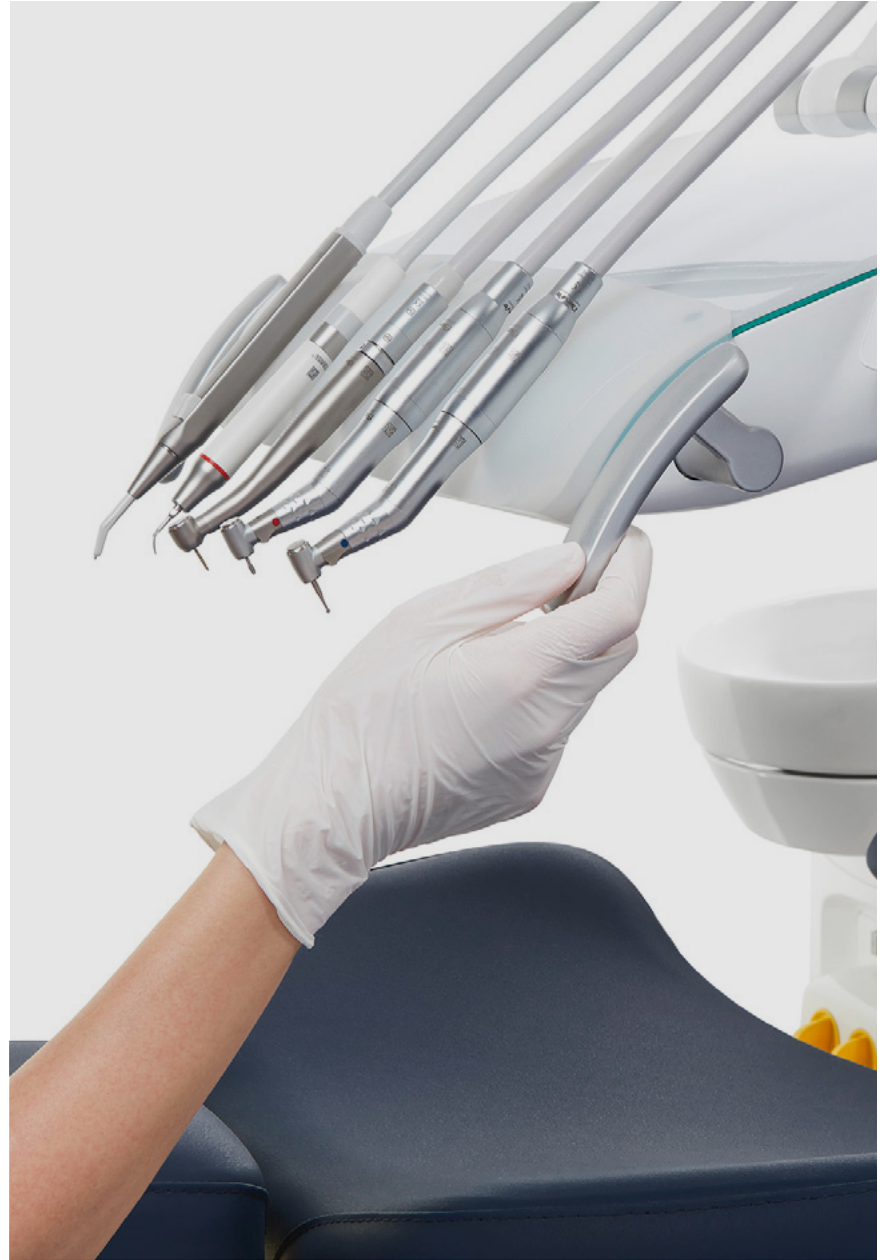
De connectie box bevindt zich aan de onderkant van de hydric box of spittoon box. Het is ook mogelijk om een kit te installeren om zo de aansluitingen aan de voorkant van de stoel te hebben, en zich zo aan te passen aan de vereisten van de tandartspraktijk.

## **Hydric box beweging**

Het is mogelijk om het bovenste gedeelte van de de hydric box (spittoon box) open te draaien (70°) om een betere toegang tot de patiënt te bieden en dichterbij te kunnen komen.

## **Rechts- en linkshandige units**

De hydric box kan aan de rechter- of linkerkant van de stoel worden gemonteerd en biedt hierdoor de beste oplossing voor links- en rechtshandige professionals. De instrumentenbak van de tandarts kan naar de ene of de andere kant gedraaid worden, om het werk van de tandarts te vergemakkelijken.



# S<sup>5</sup>

## S5

### Configureer uw ideale unit

De S5 is de meest complete optie en biedt meer comfort voor de gebruiker. Het heeft een op de vloer gemonteerde hydric box waaraan de patiëntenstoel «hangt». Hierdoor is de ruimte onder de stoel helemaal vrij, waardoor u meer ruimte heeft om de pedaal in de gewenste standen te zetten en u dus meer ergonomische werkposities en beenruimte heeft.

De kers op de taart is de mogelijkheid om te kunnen kiezen tussen een standaard stoel of een knee-break stoel. De knee-break stoel - of reclining chair - is ideaal voor het comfort van uw patiënten en verbetert de communicatie tussen tandarts en patiënt. Het is de beste optie om foto's te maken, het geeft u de mogelijkheid om ze frontaal te maken, zonder vervorming van de middellijn. De unit heeft een roterende spuwkom en kan worden geconfigureerd met de 3 leveringsstijlen: W (whip systeem), H (hanging hoses) of C (dental cart).







## **Zijdelingse of «zwevende» patiëntenstoel**

De zijwaartse of «zwevende» stoel maximaliseert de beenruimte voor zowel tandarts als assistent - waardoor het hele team zo dicht mogelijk bij de patiënt kan komen. Het biedt ook meer verschillende posities om het voetpedaal te positioneren en zo musculoskeletale stress te voorkomen.

## **Spittoon Box**

De S5 heeft een roterende (draaibare) spuwkom, voor het comfort van uw patiënt.

## **De Connectie box**

De connectie box bevindt zich aan de onderkant van de hydric box of spittoon box. Het is ook mogelijk om een kit te installeren om zo de aansluitingen aan de voorkant van de stoel te hebben, en zich zo aan te passen aan de vereisten van de tandartspraktijk.



# Soorten instrumentensystemen

De instrumentensystemen van de instrumenten zijn een zeer persoonlijke keuze. We hebben elk van de instrumenten trays zo ergonomisch mogelijk gemaakt, met het gemak van de tandarts als prioriteit. De meest comfortabele manier van werken denkbaar.

Onze ingenieurs en ontwerpers hebben de instrumentensystemen zo ontworpen dat ze voldoen aan de hoogste normen met betrekking tot ergonomie, hygiëne, en efficiëntie. Met dit motto als richtlijn hebben we de 3 instrumentensystemen voor de S Line gecreëerd: W (whip systeem), H (hanging hoses) en C (dental cart).

Elk van deze opties is een voorbeeld van de hoogste kwaliteit op het gebied van hygiëne, ergonomie en efficiëntie.






**W**



**H**



**C**



# Whip system of zweepsysteem (W)

## Grote kracht ligt in flexibiliteit.

W staat voor het continentale whip systeem. Door een veel ergonomischer en efficiënter instrumentenbak te ontwerpen met 3D beweging van de instrumentenslangen, hebben we de continentale delivery style naar een hoger niveau getild.

Het is ontworpen om de visuele impact van de patiënt te verminderen, het bereik en de werkhoudingen te vergroten, uw mobiliteit te verbeteren en u in staat te stellen in alle mogelijke posities te werken.

De arm is automatisch gecompenseerd en kan zonder moeite worden verplaatst. U hoeft geen knop in te drukken, het instrumentenblad blijft in elke positie stabiel. Het herontwerp van de lengtes van de arm stelt u in staat om alle vereiste werkposities te bereiken, of u nu de voorkeur geeft aan «12» of in meer zijposities. Daarnaast is het mogelijk om in traditioneel formaat of in Scandinavische stijl gemonteerd te worden.



## Ergonomie

- De nieuwe arm is uitgerust met een dubbel lagersysteem in al zijn verbindingen, die werken op stalen assen en direct op de gegoten aluminium constructie zijn geplaatst. Dit resulteert in een ongekeerde soepelheid van beweging. Verder is hij uitgerust met een automatische compensatie, zonder pneumatische rem en met Hydro Lift gaspistons™.

### Flexibele instrumentenslangen:

- De instrumentenslangen zijn lang en trekken niet terug. U kunt comfortabel met elk instrument werken. Geen belasting van pols, hand of vingers.
- De instrumenten worden automatisch gecompenseerd, waardoor de last van het gewicht op de hand wordt geminimaliseerd, wat zorgt voor een betere mobiliteit en minder vermoeidheid.
- Door de 3D-beweging van de instrumentenslangen kunt u in comfortabelere posities werken zonder dat u het instrumentenblad voortdurend hoeft te verplaatsen.

## Hygiëne

- De onderdelen die het meest worden blootgesteld, zijn verwijderbaar voor een eenvoudigere en effectievere reiniging.
- De handgrepen, het hulpblad en de instrumentensteun zijn volledig afneembaar en steriliseerbaar.





## Ontwerp

- Het ontwerp is een combinatie van Scandinavisch minimalisme en mediterrane elegantie.
- De W is ontworpen als een veelzijdige en flexibele eenheid gericht op verschillende werkposities en stijlen.

### Verplaatste positie

- Plaats het instrumentenblad op de X zonder de patiënt te hinderen, dit samen met het 3D-systeem biedt de arts een uitstekende service.

### Bovenop de patiënt

- Het instrumentenblad wordt aan de achterkant bevestigd en heeft een hellingshoek van 10 graden die een positionering bovenop de patiënt mogelijk maakt zonder de patiënt te storen.

### Omgekeerde positie

- De arm kan in de omgekeerde positie worden gemonteerd om in «Scandinavische» stijl te werken, waarbij het instrumentenblad vervolgens bovenop de hydric-box wordt teruggetrokken naar de werkpositie bovenop de patiënt.

### Armbeweging in hoogte

- De arm biedt een Y-slag van 600 (het dubbele van zijn vorige model), waardoor hij alle gewenste werkbereiken in de verschillende gebruikersantropometrie kan bereiken.



# Hanging hoses of hangende slangen (H)

## Optimaal aanpasbaar

Het nieuwe ontwerp van het H-systeem is ontworpen om de best mogelijke werkervaring te bieden. Het ontwerp vergroot de ruimte voor de patiënt en is gericht op het bereiken van grotere werkposities, met zeer lage minimale werkhoogten en met voldoende ruimte tussen de patiënt en het instrumentenblad om het gevoel van verstikking en potentiële stressniveaus te verminderen.

Het nieuwe instrumentenblad heeft een minimalistisch ontwerp met een nieuw onafhankelijk instrument afgifte systeem waarbij de gebruiker de positie van de instrument houders kan aanpassen voor een betere plaatsing, betere controle en minder belasting van de polsen.

De H-versie wordt ook geleverd met optionele roterende kleine instrumenten trays, om 4-handen behandelingen gemakkelijker te maken of om uw werk te vereenvoudigen wanneer u alleen werkt.

De arm is compenserend en biedt een nieuwe reeks werkhoogten. Hoewel gemaakt van aluminium, zijn de bewegingen van de arm ultra soepel en met een nieuwe spanwijdte, wat een groter bereik garandeert. Het eerste deel van de arm is ook hoger, om de visuele impact van het instrumentenblad op de patiënt te verminderen.



# Ergonomie

## Ultra soepele beweging van de instrument-arm:

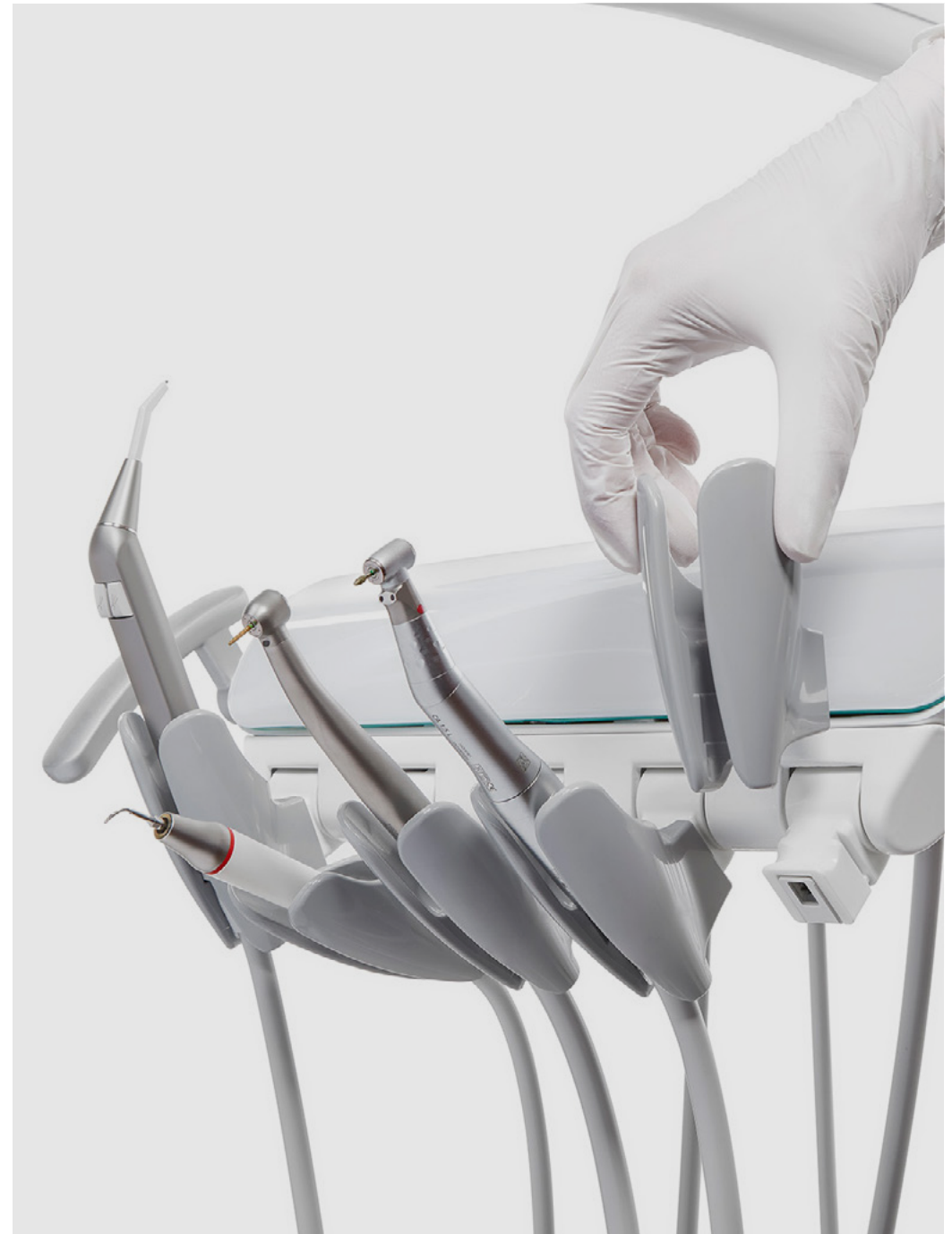
- De nieuwe arm is uitgerust met een dubbel lagersysteem in al zijn verbindingen, die werken op stalen assen en direct op de gegoten aluminium constructie zijn geplaatst. Met als resultaat een ongekennde soepelheid van beweging.
- Automatische compensatie zonder pneumatische rem en met Hydro-Lift gaszuigers.

## Verstellbare Instrumentenhalter

- De instrument houders kunnen handmatig worden georiënteerd, zodat u de presentatie van het instrument kunt configureren, op basis van werkhouding. Om uiteindelijk meer comfort te krijgen en de instrumenten makkelijker te vinden - zonder te hoeven kijken en om het risico op verwonding van uw hand te vermijden.

# Hygiëne

- De onderdelen die het meest worden blootgesteld, kunnen worden verwijderd om een eenvoudigere en effectieve reiniging te bevorderen. De handgrepen, het hulpblad en de instrumentensteun zijn volledig afneembaar en autoclaveerbaar.
- De detectie van instrumenten gebeurt door middel van een optische sensor, die de selectie van het instrument mogelijk maakt zonder fysiek contact en daardoor hoeken elimineert waar vuil zich zou kunnen ophopen in een gebied dat zo gevoelig is als dat van de instrumenten.





## Ontwerp

- Het ontwerp is een combinatie van Scandinavisch minimalisme en mediterrane elegantie.
- Het minimalistische ontwerp van de instrumenten tray minimaliseert de impact op de patiënt, terwijl de verfijnde lijnen van de hydric box (spittoon box) en instrument-arm zorgen voor een meer ontspannen look en feel.

# Cart (C)

## Mobiele workflow

Onze S Line dental cart wordt gekenmerkt door ultieme mobiliteit en de minste impact op de patiënt. Het heeft het nieuwste instrumenten tray ontwerp wat resulteert in een minimalistische uitstraling.

De nieuwe instrumenten cart heeft een minimalistisch ontwerp met een nieuw instrumentafgiftesysteem waarmee u de positie van de instrumenthouders kunt aanpassen voor een betere levering, betere controle en minder belasting van de polsen. De C-versie wordt ook geleverd met een optionele roterende instrumentenbak, om uw werk nog meer te vereenvoudigen.





# Ergonomie

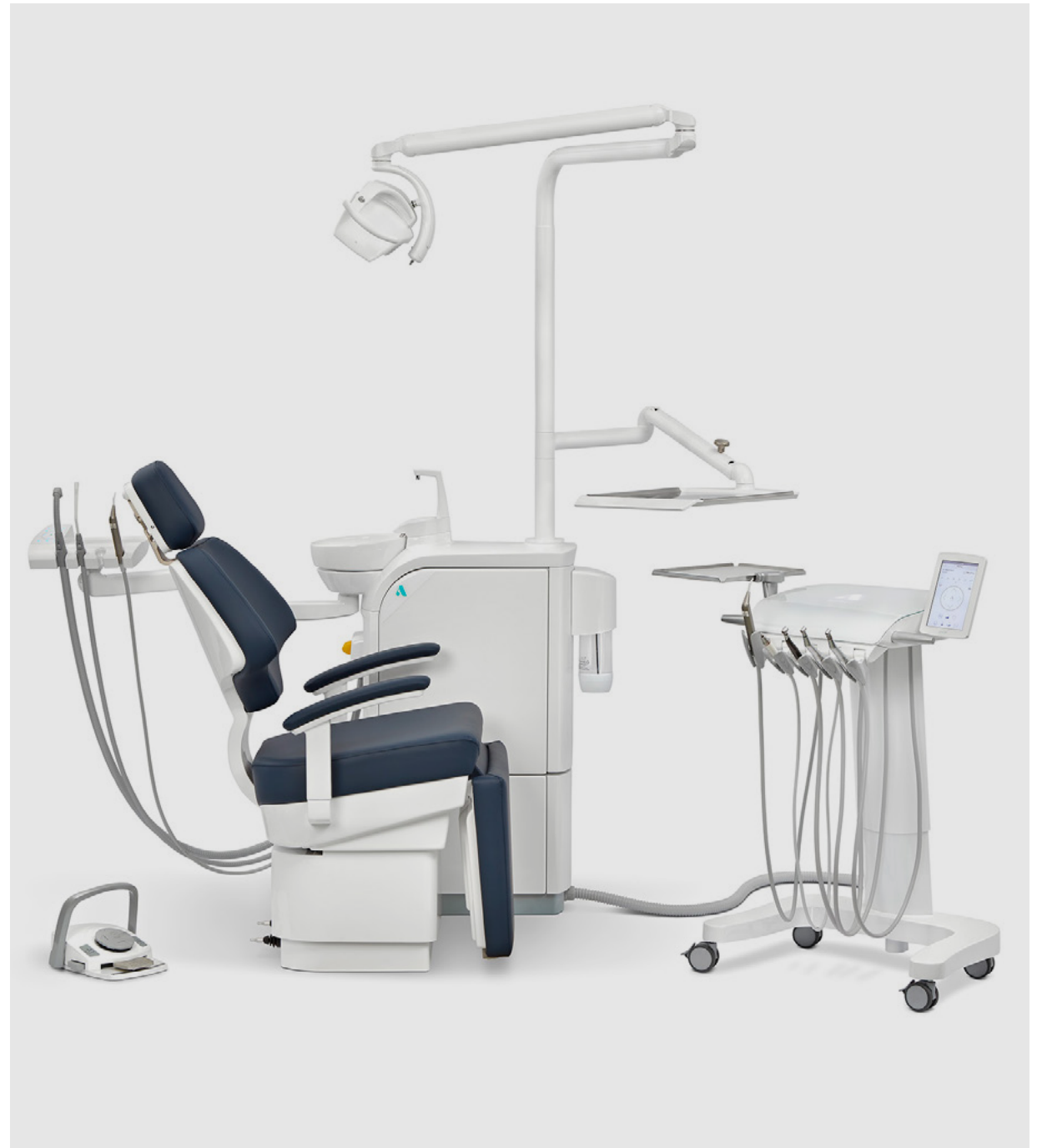
- Eenvoudig in hoogte aan te passen door simpelweg aan de knop te draaien en de kar op de gewenste hoogte af te stellen.

## Verstelbare instrumentenhouders

- De instrumenthouders kunnen handmatig worden georiënteerd, zodat u de presentatie van het instrument kunt configureren op basis van uw werkpositie. Om meer comfort te krijgen en de instrumenten gemakkelijker te vinden. Zonder te hoeven kijken en om het risico van letsel van uw hand met de punt te vermijden.

## Hygiëne

- De onderdelen die het meest worden blootgesteld, kunnen worden verwijderd om een eenvoudigere en effectieve reiniging te bevorderen. De handgrepen, het hulpblad en de instrumentensteun zijn volledig afneembaar en autoclaveerbaar.
- De detectie van instrumenten gebeurt door middel van een optische sensor, die de selectie van het instrument mogelijk maakt zonder fysiek contact en daardoor hoeken elimineert waar vuil zich zou kunnen ophopen in een gebied dat zo gevoelig is als dat van de instrumenten.



# Ontwerp

- Het ontwerp is een combinatie van Scandinavisch minimalisme en mediterrane elegantie.
- Het minimalistische ontwerp van de wagen minimaliseert de impact op de patiënt, terwijl de verfijnde lijnen van de rest van de unit zorgen voor een meer ontspannen look en feel.

## Hulp-trays

- Twee versies van hulp-trays zijn als optie verkrijgbaar: de enkelvoudige hulp-tray en de dubbele hulp-tray.
- De nieuwe hulp-trays bieden veel bewegingsvrijheid. Je kan ze zowel in hoogte als in positie (zijdelings) verstellen. De trays zijn gemaakt van roestvrij staal en zijn gemakkelijk te verwijderen en te sterilizeren. Doordat de trays te verwijderen zijn, kunnen ze ook op voorhand worden voorbereid met de nodige instrumenten om dan vervolgens weer aan de instrumentenbak te bevestigen.

## Dubbele hulp-tray

- Met de nieuwe dubbele hulp-tray kan het ene blad bovenop het tandartselement geplaatst worden en het andere aan de zijkant. Hierdoor wordt de bovenkant van het tandartselement ook gebruikt om items of kleine instrumenten bij de hand te hebben terwijl het andere blad dicht bij de patient staat. Beide bladen zijn gemaakt van roestvrij staal en zijn uitneembaar en steriliseerbaar.



# Patiëntenstoelen



Een van de grote voordelen van de S Line is de mogelijkheid om het type patiëntenstoel te kiezen dat uw voorkeur heeft.

# Standaard

Ergonomisch ontworpen stoel met ideale rugondersteuning, zonder daarbij de tandarts te verhinderen.

De smalle maar comfortabele rugleuning zorgt dat u zo dicht mogelijk bij de patiënt kan komen, en zo een goed zicht hebt op het te behandelen gebied.





# Reclining

## Waarom een relax stoel of «reclining chair» (RC)

### Ontspannen patiënten

- De automatische beensteun maakt het gemakkelijker voor patiënten om de stoel in en uit te stappen, wat zorgt voor een soepele workflow. Het biedt ook uitstekend comfort en is praktisch voor arts-patiënt consulten en prothetische behandelingen. De opklapbare beensteun maakt de toegang voor patiënten gemakkelijk en zorgt voor een comfortabele rechtop zittende positie voor en na de behandeling.

### Persoonlijk consult

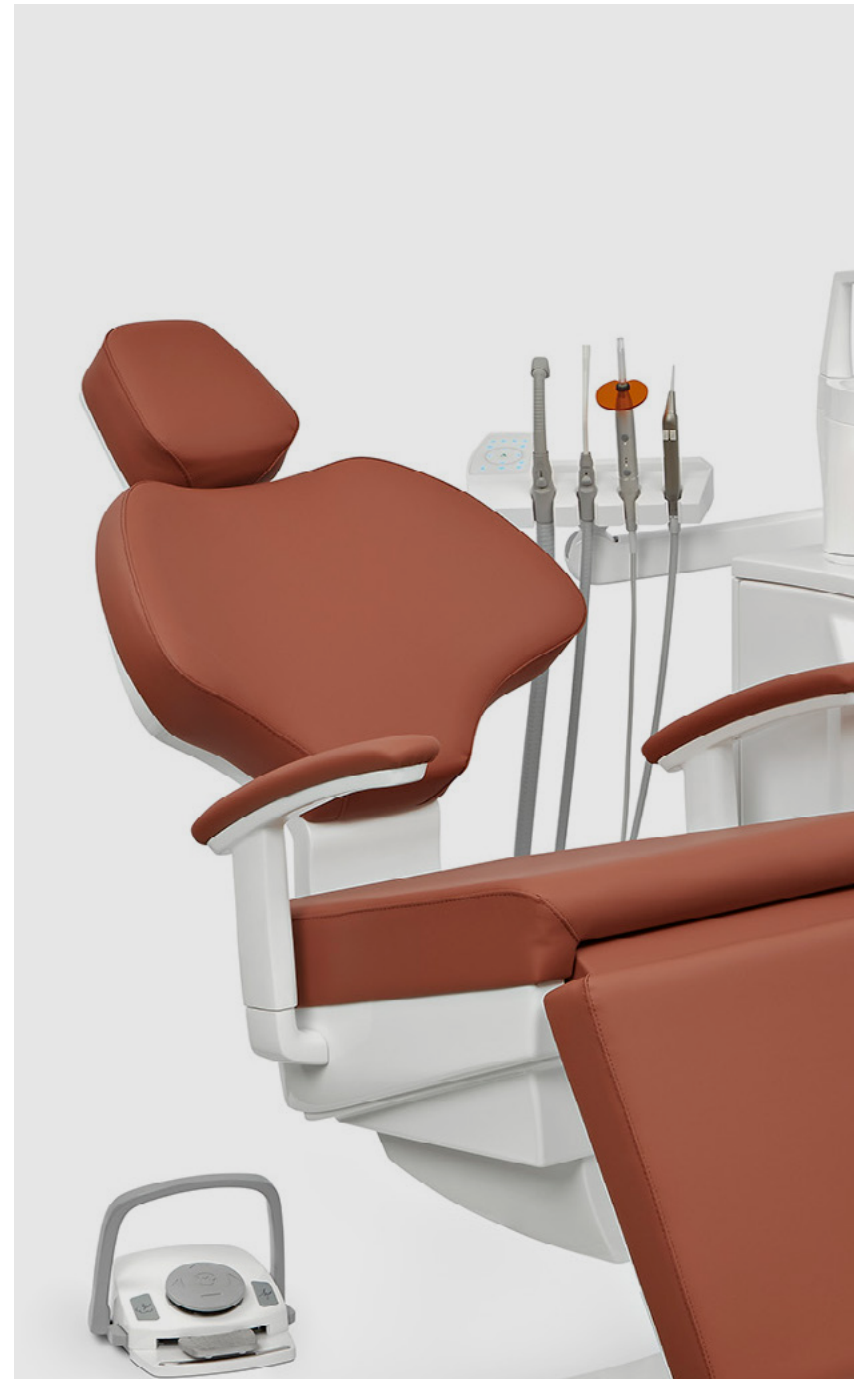
- Met de verstelbare relax stoel kunt u uw eerste gesprek met de patiënt in een comfortabele zithouding houden, terwijl u oogcontact houdt. Dit zorgt voor een ontspannen sfeer die vertrouwen opbouwt en de angst van de patiënt vermindert.

### Gemakkelijk in- en uitstappen

- De opvouwbare beensteun maakt het in- en uitstappen ongelooflijk gemakkelijk - vooral belangrijk voor ouderen en lichamelijk gehandicapte patiënten. Om het in- en uitstappen van de patiënt verder te ondersteunen, is de stoel uitgerust met roterende arMLEUNINGEN.

### Onvervormd zicht op de middellijn

### Gemakkelijker voor frontale fotografie



# S3 units




S3 W



S3 H



S3 C

Klik op de foto om de brochure van elke unit te downloaden 




**S3 W RC**



**S3 H RC**



**S3 C RC**

Klik op de foto om de brochure van elke unit te downloaden 

# S5 units




S5 W



S5 H



S5 C

Klik op de foto om de brochure van elke unit te downloaden 






**S5 W RC**



**S5 H RC**



**S5 C RC**

Klik op de foto om de brochure van elke unit te downloaden 

# Bekleding: soorten en kleuren

De Ancar S Line biedt u twee soorten  
bekleding in verschillende kleuren

Standaard geïnjecteerde naadloze bekleding  
is verkrijgbaar in de volgende kleuren:



400	405	410	425	435	440
Yellow	Lilac	Pastel Blue	Silver Gray	Pearl Black	Pastel Green



445	455	470	475	480
Pearl Green	Pearl Blue	Dark Blue	Garnet	Gold

Bekleding met traagschuim (memory foam)  
SoftPlus™ is verkrijgbaar in de volgende kleuren:



820	821	824	825	810	830
Slate Gray	Red Marsala	Yellow Pistachio	Antracite	Black	Orange



831	832	833	834	835	836
Red	Lime Green	Olive Green	Brown	Navy Blue	Light Cream

# Configureer uw eigen unit

Personaliseer uw eigen unit op onze website en ontvang de specificatie via e-mail

Klik hier om je eigen unit te configureren





# Belofte

Ancar is al voor meer dan 60 jaar een synoniem voor betrouwbaarheid en kwaliteit. Met de lancering van de S Line gaan we een nieuw tijdperk tegemoet. De S staat voor select, sophisticated, smart en strong units. Al deze waarden gecombineerd vormen ons motto: het ontwerpen en produceren van slimme en betrouwbare dental units die zich aanpassen aan uw praktijk en manier van werken, zonder het belangrijkste voordeel uit het oog te verliezen: de kwaliteit van onze producten.

Dit is waar Ancar voor staat.

**Antoni Carles - CEO**  
**Laura Solano - Chef productie**

[www.ancar-s.com](http://www.ancar-s.com)